

**Warning - Restrictions for use**

Intended for children over the age of 6. Younger children can be pulled on the sled or use the sled on gentle slopes.  
 Max weight 220 pounds. The weight should be evenly distributed, and the rider should stay seated.  
 Please note the sled can gather great speed on steep hills/under icy conditions. Do not rely on the braking system and take care to judge the gradient, snow and visibility.  
 Avoid areas with rocks, trees or other obstacles. Avoid areas designated for skiing.  
 Do not use for towing behind motorized vehicles.  
 We advise putting the tow leash handle between the side runners or attached to the front runner for safe descents.  
 Loose clothing (scarves) pose a real danger and should be avoided.

**Avertissement - Restrictions d'utilisation**

Destinée aux enfants de plus de 6 ans. Les enfants plus jeunes peuvent être traînés sur la luge ou utiliser la luge sur des pentes douces.  
 Charge maximale 100 kilos. Le poids devrait être uniformément réparti, et le conducteur devrait rester assis.  
 Veuillez noter que la luge peut être très rapide sur des pentes raides / sol glacé. Ne comptez pas sur le système de freinage et prenez soin de juger la pente, la neige et la visibilité.  
 Évitez les zones avec des roches, des arbres ou d'autres obstacles. Évitez les zones destinées au ski.  
 Ne pas utiliser pour le remorquage derrière les véhicules motorisés.  
 Nous conseillons de mettre la poignée de remorquage entre les patins latéraux ou attaché au patin avant pour des descentes en toute sécurité.  
 Vêtements lâchés (écharpes) représentent un danger réel et devrait être évité.

**Aviso - Restricciones de uso**

Destinado a niños mayores de 6 años. Los niños más pequeños pueden ser jalados en el trineo o utilizar el trineo en suaves pendientes.  
 Peso máximo 100 kilos. El peso debe estar uniformemente distribuido, y el conductor debe permanecer sentado.  
 Observe por favor que el trineo puede ganar mucha velocidad en las colinas empinadas en condiciones heladas. No cuente con el sistema de frenado y tenga cuidado de juzgar el gradiente, la nieve y la visibilidad.  
 Evite las áreas con rocas, árboles u otros obstáculos. Evite las áreas designadas para esquiar.  
 No utilizar para remolcar detrás de vehículos motorizados.  
 Aconsejamos poner la manilla de correa de remolque entre los esquís laterales o atado al esquí delantero para descensos seguros.  
 No lleve bufanda o cualquier otra pieza de ropa que se podría enganchar en el trineo.

**Avvertenze - Restrizioni d'uso**


Destinato a bambini di età superiore ai 6 anni. I bambini di età inferiore possono essere trainati sulla slitta o utilizzare la slitta su pendii dolci.  
 Portata massima 100 chili. Il peso deve essere distribuito uniformemente e il conducente dovrebbe rimanere seduto.  
 Si prega di notare che la slitta può prendere grande velocità su colline ripide / in condizioni di ghiaccio. Non fare affidamento sul sistema frenante; giudicare attentamente la pendenza, la neve e la visibilità.  
 Evitare aree con rocce, alberi o altri ostacoli. Evitare le aree destinate allo sci.  
 Non utilizzare per il traino dietro veicoli motorizzati.  
 Consigliamo di mettere la maniglia di traino tra i pattini laterali o attaccarla al pattino anteriore per una discesa più sicura.  
 Capi di abbigliamento svolazzanti che possono impigliarsi (es. scarpe) costituiscono un pericolo reale e dovrebbero essere evitati.






**Sicherheitshinweise**

Das Produkt ist ungeeignet für Kinder unter 6 Jahren. Allerdings können kleinere Kinder gezogen werden oder auf Hängen mit leichter Neigung abfahren.  
 Das Maximalgewicht beträgt 100 Kilogramm. Das Gewicht sollte gleichmäßig verteilt werden und der Fahrer sitzend den Hang hinunterfahren da der Schlitten sehr schnell auf steilen Hängen und vereisten Böden werden kann.  
 Verlassen Sie sich nicht auf das Bremssystem sondern nehmen Sie zusätzlich Acht auf Gefälle, Schnee- und Sichtverhältnisse.  
 Vermeiden Sie unebene und unübersichtliche Flächen mit Felsen, Baumbewuchs und anderen Hindernissen sowie Skigebiete.  
 Nicht hinter motorisierten Fahrzeugen ziehen.  
 Für sicheres Abfahren empfehlen wir das Zugseil zwischen die Seitenkufen oder an der Vorderkufe anzubringen.  
 Das Tragen von lockeren Kleidungsstücken (z.B. Schals) kann eine echte Gefahr darstellen und sollten daher vermieden werden.

# TEAM MAGNUS

## Tundra wolf racing sledge Assembly Manual

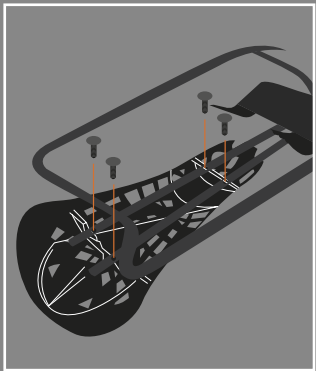


-  **Warning - See restrictions for use on p4**
-  **Attention - voir les restrictions d'utilisation p4**
-  **Aviso - ver restricciones de uso p4**
-  **Attenzione - leggere le restrizioni d'uso p4**
-  **Vorsicht - Bitte Warnhinweise auf Seite 4 beachten**


[www.team-magnus.co.uk](http://www.team-magnus.co.uk)

Team Magnus Ltd, 32 Oakbank Cr, Perth, PH1 1DF, UK  
VAT no GB991664280 Company registration SC378207

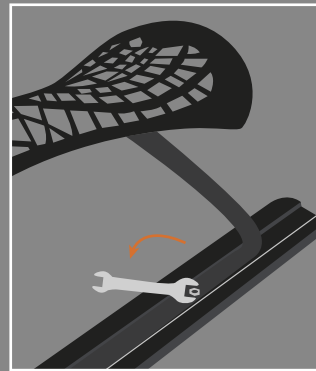





Attach seat to frame




Attach side runners to frame




Tighten




Insert front tube into cover and then into front runner.




Attach with screw/nut.



Guide front runner and tube through the hole at the front of the frame

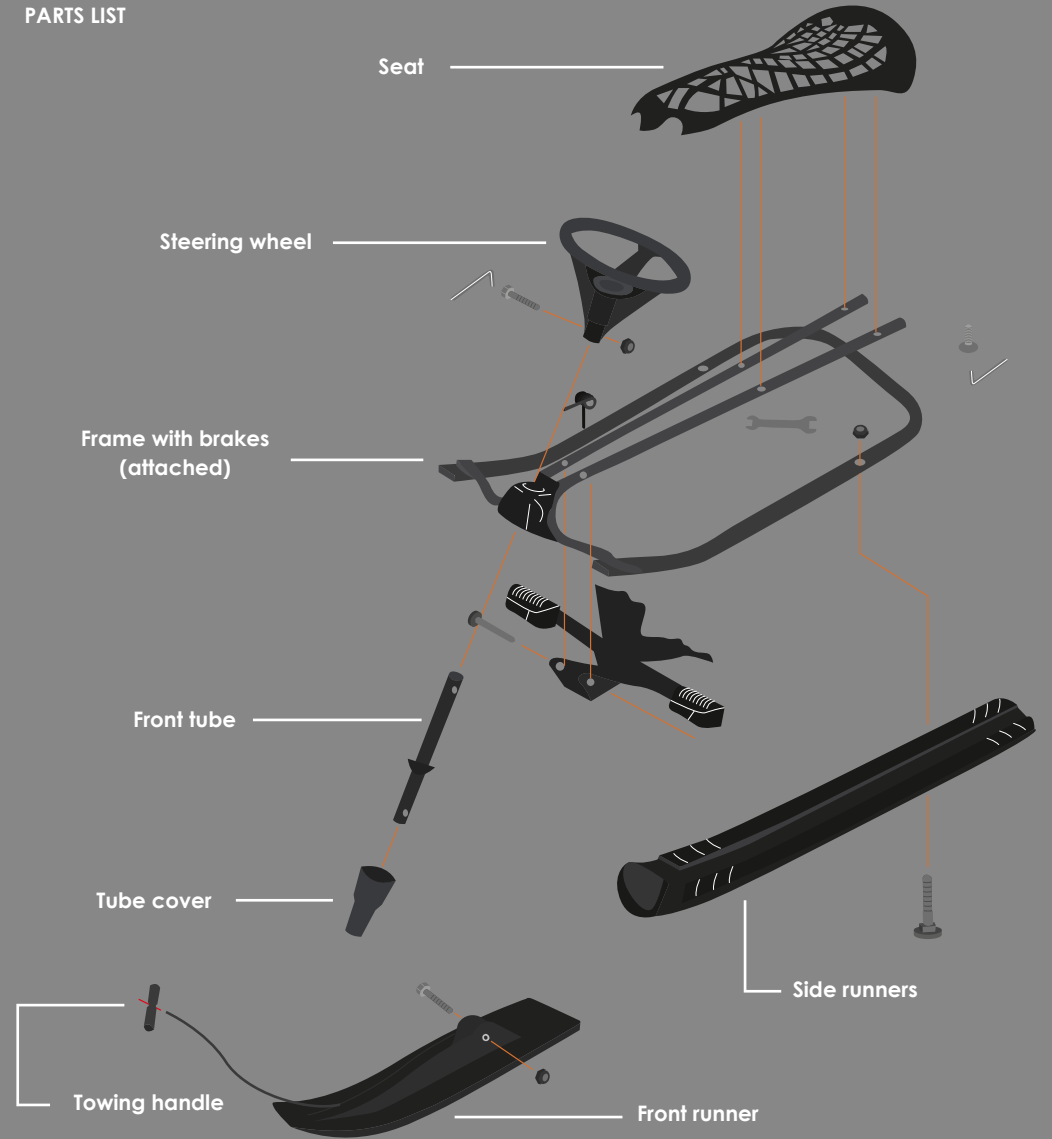


Attach steering wheel with screw/nut



Finally, add your Tundra wolf stickers!

PARTS LIST



TOOLBOX



1 M6 45mm screw  
(to attach steering wheel to front tube)



1 M6 40mm screw  
(to attach front runner to front tube)



4 M6 30mm screws  
(to attach seat to frame)



2 flatcap screws  
(to attach side runners to main frame)



4 nuts



Allen key



Box spanner



Wrench